

СОГЛАСОВАНО

Директор
(наименование должности уполномоченного лица)

Муниципальное казенное учреждение "Централизованная бухгалтерия комитета образования администрации муниципального образования Приозерский муниципальный район Ленинградской области"
(наименование органа - Учредителя (Учреждения))
Н.В. Болдогова
(подпись)
(расшифровка подписи)
"09" января 2024 г.

СОГЛАСОВАНО

Заместитель председателя комитета финансов Приозерского муниципального района
(наименование должности уполномоченного лица)

Комитет финансов Приозерского муниципального района
(наименование органа - Учредителя (Учреждения))
Е.Н. Цветкова
(подпись)
(расшифровка подписи)
"09" января 2024 г.

Муниципальное общеобразовательное учреждение "Сосновский центр образования"
(наименование органа - Учредителя (Учреждения))
Н.В. Окунева
(подпись)
(расшифровка подписи)
"09" января 2024 г.

План финансово-хозяйственной деятельности на 2024 г. и плановый период 2025 и 2026 годов

"09" января 2024 г.

Муниципальное казенное учреждение "Централизованная бухгалтерия комитета образования администрации муниципального образования Приозерский муниципальный район Ленинградской области"

Учреждение
Едилица номерок: р/б

Коды	
Дата	09.01.2024
по Сводному реестру	41301046
глава по БК	908
по Сводному реестру	Е0310
ИНН	4712015131
КПП	471201001
по ОКЕИ	385

Муниципальное общеобразовательное учреждение "Сосновский центр образования"

Таблица 1. Поступления и выплаты

Наименование показателя	Код строки	Код по бюджетной классификации Российской Федерации	Аналитический код	КЗФО	Код субсидии	Организационный код	КФСР	КОСГУ	Аналитическая группа	КПСР	Сумма			
											на 2023 г текущий финансовый год	на 2024 г первый год планового периода	на 2025 г второй год планового периода	за пределами второго года планового периода
Остаток средств на начало текущего финансового года	0901	x	x	x	x	x	x	x	x	x				
Остаток средств на конец текущего финансового года	0902	x	x	x	x	x	x	x	x	x				
Поступления от налогов, всего	1000	000	0000000000	0	0000000000	0000000000	0000	000	000	0000000000	148 010 759,93	149 239 532,64	149 957 834,75	
Доходы от оказания услуг, работ, компенсации затрат учреждений, всего	1200	130	0000000000	0	0000000000	0000000000	0000	000	130	0000000000	145 502 859,93	146 751 623,64	147 449 934,75	
Субсидии на финансовое обеспечение выполнения государственного (муниципального) задания за счет средств бюджета по общему правилу образования, составители учреждения	1210	130	0000000000	0	0000000000	0000000000	0000	000	130	0000000000	145 502 859,93	146 751 623,64	147 449 934,75	
Субсидии на финансовое обеспечение выполнения государственного (муниципального) задания за счет средств бюджета государственного (муниципального) учреждения	1210	130	0000000000	4	0000000000	0000000000	0000	000	130	0000000000	145 502 859,93	146 751 623,64	147 449 934,75	

Субсидии на финансовое обеспечение выполнения государственного (муниципального) задания за счет средств бюджета публично-правового образования, создавшего учреждение	1210	130	0000000000	4	4908400000000000	9080000000000000	0702	000	130	0000000000	30 366 100,00	31 242 200,00	31 160 300,00
Субсидии на финансовое обеспечение выполнения государственного (муниципального) задания за счет средств бюджета публично-правового образования, создавшего учреждение	1210	130	0000000000	4	49084704141000	9080000000000000	0702	000	130	0000000000	78 576 500,00	78 576 500,00	78 576 500,00
Субсидии на финансовое обеспечение выполнения государственного (муниципального) задания за счет средств бюджета публично-правового образования, создавшего учреждение	1210	130	0000000000	4	49084713149000	9080000000000000	1003	000	130	0000000000	5 764 494,13	5 965 552,84	5 803 194,88
Субсидии на финансовое обеспечение выполнения государственного (муниципального) задания за счет средств бюджета публично-правового образования, создавшего учреждение	1210	130	0000000000	4	49084703142000	9080000000000000	0702	000	130	0000000000	2 953 100,00	3 051 600,00	3 161 200,00
Субсидии на финансовое обеспечение выполнения государственного (муниципального) задания за счет средств бюджета публично-правового образования, создавшего учреждение	1210	130	0000000000	4	49084713141000	9080000000000000	0703	000	130	0000000000	25 227 400,00	25 227 400,00	25 227 400,00
Субсидии на финансовое обеспечение выполнения государственного (муниципального) задания за счет средств бюджета публично-правового образования, создавшего учреждение	1210	130	0000000000	4	49084723149012	9080000000000000	1003	000	130	0000000000	2 256 530,00	2 301 130,00	2 243 030,00
Субсидии на финансовое обеспечение выполнения государственного (муниципального) задания за счет средств бюджета публично-правового образования, создавшего учреждение	1210	130	012E851790	4	49084703142000	9080000000000000	0702	000	130	012E851790	358 755,80	358 755,80	278 309,87
Внебюджетные денежные поступления, всего	1400	150	0000000000	0	000000000000	0000000000000000	0000	000	150	0000000000	2 507 900,00	2 507 900,00	2 507 900,00
Целевые субсидии	1410	150	0000000000	0	000000000000	0000000000000000	0000	000	150	0000000000	2 507 900,00	2 507 900,00	2 507 900,00
Целевые субсидии	1410	150	0000000000	5	000000000000	0000000000000000	0000	000	150	0000000000	2 507 900,00	2 507 900,00	2 507 900,00
Целевые субсидии	1410	150	0000000000	5	59983703141000	9080000000000000	1003	000	150	0000000000	2 507 900,00	2 507 900,00	2 507 900,00
Выплаты по расходам, всего	2000	000	0000000000	0	000000000000	0000000000000000	0000	000	000	0000000000	148 010 759,93	149 937 834,75	149 937 834,75
Выплата по договору, всего	2100	000	0000000000	0	000000000000	0000000000000000	0000	000	000	0000000000	110 567 235,80	110 664 735,80	110 694 909,87
Оплата труда и начисления на выплаты по оплате труда	2110	111	0000000000	0	000000000000	0000000000000000	0000	000	000	0000000000	84 920 841,73	84 996 026,73	85 019 055,66
Зарплата штата	2110	111	0000000000	4	000000000000	0000000000000000	0000	000	000	0000000000	84 920 841,73	84 996 026,73	85 019 055,66
Зарплата штата	2110	111	0000000000	4	49084703142000	9080000000000000	0702	000	000	0000000000	2 567 915,00	2 343 100,00	2 427 900,00
Зарплата штата	2110	111	0000000000	4	49084704141000	9080000000000000	0702	000	000	0000000000	60 350 600,00	60 350 600,00	60 350 600,00
Зарплата штата	2110	111	0000000000	4	49084000000000	9080000000000000	0702	000	000	0000000000	2 650 900,00	2 650 900,00	2 650 900,00
Зарплата штата	2110	111	0000000000	4	49084000000000	9080000000000000	0703	000	000	0000000000	19 375 900,00	19 375 900,00	19 375 900,00
Зарплата штата	2110	111	012E851790	4	49084723149012	9080000000000000	0702	000	000	012E851790	275 526,73	275 526,73	213 755,66
Взносы по обязательному социальному страхованию на выплаты по оплате труда работников и иные выплаты работникам учреждений, всего	2140	119	0000000000	0	000000000000	0000000000000000	0000	000	000	0000000000	25 646 394,07	25 646 394,07	25 675 854,21
На выплаты по оплате труда	2141	119	0000000000	0	000000000000	0000000000000000	0000	000	000	0000000000	25 646 394,07	25 646 394,07	25 675 854,21
Начисления на выплаты по оплате труда	2141	119	0000000000	4	49084703142000	9080000000000000	0000	000	000	0000000000	25 646 394,07	25 646 394,07	25 675 854,21
Начисления на выплаты по оплате труда	2141	119	0000000000	4	49084703142000	9080000000000000	0702	000	000	0000000000	643 185,00	707 500,00	733 300,00

Наименование на выплаты по оплате труда	2141	119	0000000000	4	49848704141000	9888000000000000	000	0000	0702	213	000	0000000000	18 225 900,00	18 225 900,00	18 225 900,00	
Наименование на выплаты по оплате труда	2141	119	0000000000	4	49844000000000	9888000000000000	000	0000	0702	213	000	0000000000	800 600,00	800 600,00	800 600,00	
Наименование на выплаты по оплате труда	2141	119	0000000000	4	49848000000000	9888000000000000	000	0000	0703	213	000	0000000000	5 851 500,00	5 851 500,00	5 851 500,00	
Наименование на выплаты по оплате труда	2141	119	012E851790	4	49848721149012	9888000000000000	000	0000	0702	213	000	012E851790	83 209,07	83 209,07	64 544,21	
Социальные и иные выплаты пенсионерам, ветеранам	2200	300	0000000000	0	00000000000000	0000000000000000	000	0000	0000	000	000	0000000000	10 528 924,13	10 803 587,84	11 554 124,88	
Социальные выплаты гражданам, кроме бумажник переносных социальных выплат	2210	320	0000000000	0	00000000000000	0000000000000000	0000	0000	0000	000	000	0000000000	10 528 924,13	10 803 587,84	11 554 124,88	
Приобретение товаров, работ и услуг в пользу граждан в целях их социального обеспечения	2211	323	0000000000	0	00000000000000	0000000000000000	0000	0000	0000	000	000	0000000000	10 528 924,13	10 803 587,84	11 554 124,88	
Приобретение товаров, работ и услуг в пользу граждан в целях их социального обеспечения	2211	323	0000000000	5	00000000000000	0000000000000000	0000	0000	0000	000	000	0000000000	2 507 900,00	2 507 900,00	2 507 900,00	
Приобретение товаров, работ и услуг в пользу граждан в целях их социального обеспечения	2211	323	0000000000	5	59083702141000	9888000000000000	000	0000	1003	263	000	0000000000	2 507 900,00	2 507 900,00	2 507 900,00	
Приобретение товаров, работ и услуг в пользу граждан в целях их социального обеспечения	2211	323	0000000000	4	00000000000000	0000000000000000	0000	0000	0000	000	000	0000000000	8 021 024,13	8 295 687,84	9 046 224,88	
Приобретение товаров, работ и услуг в пользу граждан в целях их социального обеспечения	2211	323	0000000000	4	49847131498000	9888000000000000	000	0000	1003	263	000	0000000000	5 764 494,13	5 965 557,84	5 801 194,88	
Приобретение товаров, работ и услуг в пользу граждан в целях их социального обеспечения	2211	323	0000000000	4	49847131410000	9888000000000000	000	0000	1003	263	000	0000000000	2 246 530,00	2 330 130,00	3 248 030,00	
Учугу изделий, сборка и иных платежей, всего	2300	850	0000000000	0	00000000000000	0000000000000000	0000	0000	0000	000	000	0000000000	12 597 100,00	12 597 100,00	12 597 100,00	
Налог на имущество организаций и земельный налог	2310	851	0000000000	0	00000000000000	0000000000000000	0000	0000	0000	000	000	0000000000	12 597 100,00	12 597 100,00	12 597 100,00	
Налог на имущество организаций и земельный налог	2310	851	0000000000	4	00000000000000	0000000000000000	0000	0000	0000	000	000	0000000000	12 597 100,00	12 597 100,00	12 597 100,00	
Налог на имущество организаций и земельный налог	2310	851	0000000000	4	4984840000000000	9888000000000000	000	0000	0702	291	000	0000000000	12 597 100,00	12 597 100,00	12 597 100,00	
Расходы на закупку товаров, работ, услуг, всего	2600	000	0000000000	0	00000000000000	0000000000000000	0000	0000	0000	000	000	0000000000	14 317 500,00	13 194 100,00	13 117 700,00	
Прочие закупки товаров, работ и услуг	2640	244	0000000000	0	00000000000000	0000000000000000	0000	0000	0000	000	000	0000000000	6 017 600,00	6 100 000,00	6 017 600,00	
Прочие закупки товаров, работ и услуг	2640	244	0000000000	4	00000000000000	0000000000000000	0000	0000	0000	000	000	0000000000	6 017 600,00	6 100 000,00	6 017 600,00	
Коммунальные услуги	2640	244	0000000000	4	4984840000000000	9888000000000000	000	0000	0702	223	000	0000000000	710 500,00	710 500,00	710 500,00	
Прочие работы, услуги	2640	244	0000000000	4	4984800000000000	9888000000000000	000	0000	0702	226	000	0000000000	2 360 400,00	2 360 400,00	2 360 400,00	
Работы, услуги по содержанию имущества	2640	244	0000000000	4	4984800000000000	9888000000000000	000	0000	0702	225	000	0000000000	2 119 000,00	2 204 400,00	2 119 000,00	
Страхование	2640	244	0000000000	4	4984800000000000	9888000000000000	000	0000	0702	227	000	0000000000	22 500,00	22 500,00	22 500,00	
Увеличение стоимости горюче-смазочных материалов	2640	244	0000000000	4	4984800000000000	9888000000000000	000	0000	0702	343	000	0000000000	615 000,00	615 000,00	615 000,00	

Раздел 2. Сведения по выплатам на закупки товаров, работ, услуг

№ п/п	Наименование показателя	Коды строк	Год начала закупки	Код по бюджетной классификации	Уникальный код	Сумма			
						на 2024 г (текущий финансовый год)	на 2025 г (первый год планового периода)	на 2026 г (второй год планового периода)	за предельными планового периода
1	Итого по договорам, планируемым к заключению в соответствующем финансовом году в соответствии с Федеральным законом № 223-ФЗ, по соответствующему году закупки	26600		4.1	4.2				8
2	Итого по контрактам, планируемым к заключению в соответствующем финансовом году в соответствии с Федеральным законом № 44-ФЗ, по соответствующему году закупки	26500	2024	X	X	24 846 424,13	25 997 687,84	26 665 824,88	
3	Выплаты на закупку товаров, работ, услуг, всего	26000		X	X				

Руководитель учреждения

Директор

Н.В. Окунева

Исполнитель

Главный специалист

Кривина Е.В.

8-81379-37032

№ 09 " января 2024 г.



Обоснования (расчеты) плановых показателей поступлений плана финансово-хозяйственной деятельности муниципального учреждения

на 2024 год и на плановый период 2025 и 2026 годов

рубля

Единица измерения:
1. Обоснования (расчеты) плановых показателей по поступлениям от оказания услуг, работ, выполнении работ в рамках установленного муниципального задания

1.1. Расчет плановых поступлений от оказания услуг (выполнения работ) в рамках установленного муниципального задания

Наименование услуги (работы)	Плата (тариф) за единицу услуги (работы)				Планируемый объем оказания услуг (выполнения работ)						Общий объем планируемых поступлений			
	на 20__ год (на текущий финансовый год)	на 20__ год (на первый год планового периода)	на 20__ год (на второй год планового периода)	на 20__ год (на третий год планового периода)	на 20__ год (на текущий финансовый год)	на 20__ год (на первый год планового периода)	на 20__ год (на второй год планового периода)	на 20__ год (на третий год планового периода)	на 2024 год (на текущий финансовый год)	на 2025 год (на первый год планового периода)	на 2026 год (на второй год планового периода)	на 2024 год (на текущий финансовый год)	на 2025 год (на первый год планового периода)	на 2026 год (на второй год планового периода)
Субсидия на финансовое обеспечение выполнения государственного (муниципального) задания за счет средств бюджета субъекта Российской Федерации (бюджетного областного бюджета)	X	X	X	X	X	X	X	X	2 923 100,00	3 050 600,00	3 161 200,00	2 923 100,00	3 050 600,00	3 161 200,00
Субсидия на финансовое обеспечение выполнения государственного (муниципального) задания за счет средств бюджета субъекта Российской Федерации (бюджетного областного бюджета)	X	X	X	X	X	X	X	X	78 576 500,00	78 576 500,00	78 576 500,00	78 576 500,00	78 576 500,00	78 576 500,00
Субсидия на финансовое обеспечение выполнения государственного (муниципального) задания за счет средств бюджета субъекта Российской Федерации (бюджетного областного бюджета)	X	X	X	X	X	X	X	X	5 164 494,13	5 865 557,84	5 803 194,88	5 164 494,13	5 865 557,84	5 803 194,88
Субсидия на финансовое обеспечение выполнения государственного (муниципального) задания за счет средств бюджета субъекта Российской Федерации (бюджетного областного бюджета)	X	X	X	X	X	X	X	X	2 256 530,00	2 330 130,00	3 243 030,00	2 256 530,00	2 330 130,00	3 243 030,00
Субсидия на финансовое обеспечение выполнения государственного (муниципального) задания за счет средств бюджета субъекта Российской Федерации (бюджетного областного бюджета)	X	X	X	X	X	X	X	X	30 566 100,00	31 242 700,00	31 160 500,00	30 566 100,00	31 242 700,00	31 160 500,00
Субсидия на финансовое обеспечение выполнения государственного (муниципального) задания за счет средств бюджета субъекта Российской Федерации (бюджетного областного бюджета)	X	X	X	X	X	X	X	X	25 227 400,00	25 227 400,00	25 227 400,00	25 227 400,00	25 227 400,00	25 227 400,00
Субсидия на финансовое обеспечение выполнения государственного (муниципального) задания за счет средств бюджета субъекта Российской Федерации (бюджетного областного бюджета)	X	X	X	X	X	X	X	X	358 735 580	358 735 580	278 309 877	358 735 580	358 735 580	278 309 877
Итого	X	X	X	X	X	X	X	X	145 802 859,93	146 751 624,64	147 449 934,75	145 802 859,93	146 751 624,64	147 449 934,75

1.1.1. Сравнение: сведения о нормативных правовых актах, устанавливающих размер платы (тарифы) и (или) порядок ее (его) расчета

Наименование услуги (работы)	Плата (тариф) за единицу услуги (работы)				Планируемый объем оказания услуг (выполнения работ)						Общий объем планируемых поступлений			
	на 20__ год (на текущий финансовый год)	на 20__ год (на первый год планового периода)	на 20__ год (на второй год планового периода)	на 20__ год (на третий год планового периода)	на 20__ год (на текущий финансовый год)	на 20__ год (на первый год планового периода)	на 20__ год (на второй год планового периода)	на 20__ год (на третий год планового периода)	на 2024 год (на текущий финансовый год)	на 2025 год (на первый год планового периода)	на 2026 год (на второй год планового периода)	на 2024 год (на текущий финансовый год)	на 2025 год (на первый год планового периода)	на 2026 год (на второй год планового периода)
1	2	3	4	5	6	7	8	9	10					
Итого	X	X	X	X	X	X	X	X						

1.2.1. Сравнение: сведения о нормативных правовых актах, устанавливающих размер платы (тарифы) и (или) порядок ее (его) расчета

вид	номер
1	2

1.3. Расчет плановых поступлений от выполнения работ по решению судов (возмещение судебных издержек)

Сумма, руб

Наименование показателя	на 20__ год (на текущий финансовый год)	на 20__ год (на первый год планового периода)	на 20__ год (на второй год планового периода)
1	2	3	4
Итого			

1.4. Расчет плановых поступлений в виде прочих поступлений от компетенции затрат бюджетных и автономных учреждений:

Наименование показателя	Сумма, руб			
	на 2023 год (на текущий финансовый год)	на 2024 год (на первый год планового периода)	на 2024 год (на второй год планового периода)	на 2024 год (на третий год планового периода)
1	2	3	4	
Доходы от оказания услуг, работ (сметная часть РП)				
Итого	0,00	0,00	0,00	0,00

1.5. Расчет плановых поступлений в порядке выполнения графика платежей в связи с эксплуатацией имущества, находящегося в оперативном управлении бюджетных и автономных учреждений:

Наименование объекта	Платя (сметы) за единицу (объект)		Планируемый объем объектов, предоставляемых в пользование				Объем планируемых поступлений			
	на 20__ год (на текущий финансовый год)	на 20__ год (на первый год планового периода)	на 20__ год (на второй год планового периода)	на 20__ год (на третий год планового периода)	на 20__ год (на первый год планового периода)	на 20__ год (на второй год планового периода)	на 20__ год (на третий год планового периода)	на 20__ год (на первый год планового периода)	на 20__ год (на второй год планового периода)	на 20__ год (на третий год планового периода)
1	2	3	4	5	6	7	8	9	10	11
Поступления в порядке исполнения договоров, заключенных в связи с эксплуатацией имущества, находящегося в оперативном управлении бюджетных и автономных учреждений, всего	x	x	x	x	x	x	x			
Итого	x	x	x	x	x	x	x			


2. Обоснование (расчет) плановых показателей по поступлениям от государственных денежных поступлений:

Наименование показателя	Сумма, руб			
	на 2024 год (на текущий финансовый год)	на 2025 год (на первый год планового периода)	на 2025 год (на второй год планового периода)	на 2026 год (на третий год планового периода)
1	2	3	4	
Поступления в виде трансфертов от межбюджетных организаций, всего				
в том числе:				
Субсидии, предоставляемые в соответствии с абзацем первым пункта 1 статьи 78.1 Бюджетного				
Субсидии на осуществление капитальных вложений				
Поступления в виде грантов, всего				
в том числе:				
Поступления в виде грантов, за исключением грантов в виде субсидий, всего				
в том числе:				
дотации межбюджетных организаций				
Покровительств, всего				
в том числе:				
в организации физических лиц	2 507 900,00	2 507 900,00	2 507 900,00	2 507 900,00
Прочие безвозмездные поступления, всего	2 507 900,00	2 507 900,00	2 507 900,00	2 507 900,00
в том числе:				
Субсидии организациям бюджетного типа на научные и образовательные цели, предоставляемые	2 507 900,00	2 507 900,00	2 507 900,00	2 507 900,00
организациям	2 507 900,00	2 507 900,00	2 507 900,00	2 507 900,00
Итого	2 507 900,00	2 507 900,00	2 507 900,00	2 507 900,00

3. Обоснования (расчет) плановых показателей по поступлениям от прочих доходов:

Наименование показателя	Сумма, руб			
	на 20__ год (на текущий финансовый год)	на 20__ год (на первый год планового периода)	на 20__ год (на второй год планового периода)	на 20__ год (на третий год планового периода)
1	2	3	4	5
Прочие доходы, всего				
Итого				

Руководитель учреждения _____
 Исполнитель _____
 _____ 20__ г.



Н.В. Окунина
 (подпись)

Приложение 3 к Порядку составления и утверждения плана финансово-хозяйственной деятельности муниципальных учреждений Приволжского муниципального района и муниципальных учреждений Приволжского городского поселения Приволжского муниципального района Ленинградской области

Обоснования (расчеты) расходов на оплату труда на 2024 год и на плановый период 2025 и 2026 годов

от "09" января 2024 г.

Дата	09.01.2024	Коды
по Счетному реестру	41301046	
по Счетному реестру	Е0310	
ИНН	47120131	
КПП	471201001	
по ОУЕИ	383	

Учреждение: Муниципальное общеобразовательное учреждение "Сосновский центр образования"

Вид документа: 0
(определенный - "1"; "2"; "3"; "4")

Единица измерения: руб.

1. Расчет плановых выплат на оплату труда

Наименование показателя	Код строки	Сумма		
		на 2024 год (на текущий финансовый год)	на 2025 год (на первый год планового периода)	на 2026 год (на второй год планового периода)
1	2	3	4	5
Кредитовская задолженность на начало года	0100			
Дебиторская задолженность на начало года	0200			
Расходы на оплату труда	0300	84 920 841,73	84 996 026,73	85 019 055,66
Кредитовская задолженность на конец года	0400			
Дебиторская задолженность на конец года	0500			
Итого плановых выплат на оплату труда	9000	84 920 841,73	84 996 026,73	85 019 055,66
(стр. 0100 - стр. 0200 + стр. 0300 - стр. 0400 + стр. 0500)				

2. Расчет расходов на оплату труда

Наименование показателя	Код строки	Сумма		
		на 2024 год (на текущий финансовый год)	на 2025 год (на первый год планового периода)	на 2026 год (на второй год планового периода)
1	2	3	4	5
Расходы на выплату заработной платы, осуществленные на основе договоров (контрактов) в соответствии с трудовым законодательством	0100	84 920 841,73	84 996 026,73	85 019 055,66
Способия за первые три дня временной нетрудоспособности за счет средств работодателя в случае заболевания работника или получения им травмы (за исключением несчастных случаев на производстве и профессиональных заболеваний)	0200			
Выплаты поощрительного, стимулирующего характера, а так же вознаграждения по итогам работы за год, премии	0300			
Материальная помощь	0400			
Единовременное денежное поощрение, а так же в связи с выходом на пенсию за выслугу лет	0500			
Иные расходы, включаемые в фонд оплаты труда	0600			
Итого	9000	84 920 841,73	84 996 026,73	85 019 055,66

2.1. Расчет расходов на выплату заработной платы, осуществляемые на основе договоров (контрактов) в соответствии с трудовым законодательством

2.1.1. Расчет расходов на выплату заработной платы, осуществляемые на основе договоров (контрактов) в соответствии с трудовым законодательством на 2024 год (на текущий финансовый год)

Категория должности	Наименование должности	Код отроки	Установленная численность, единицы	Среднемесячный размер оплаты труда на одну штатную единицу					Фонд оплаты труда (гр.4 х гр.5)
				всего (гр.6 + гр.7 + гр.8)	по должностному окладу		в том числе:		
					по должностному окладу	по выплатам	компенсационного характера	стимулирующего характера	
1	2	3	4	5	6	7	8	9	
Руководитель	Директор	1	1,00	89 078,22	63 627,30		25 450,92	89 078,22	1 068 938,64
	Заместитель директора по учебно-воспитательной работе	2	2,00	80 170,40	57 264,57		22 905,83	160 340,80	
	Заместитель директора по воспитательной работе	3	1,00	80 170,40	57 264,57		22 905,83	80 170,40	
	Заместитель директора по хозяйственной работе	4	1,00	80 170,40	57 264,57		22 905,83	80 170,40	
	Заместитель директора по безопасности	5	1,00	80 170,40	57 264,57		22 905,83	80 170,40	
	Заведующий центром (Гочка роста) МБ	6	1,00	46 239,05	35 568,50		10 670,55	46 239,05	
	Итого ФОТ по категории - административный персонал в год			23 548,80	14 718,00		8 830,80	23 548,80	5 365 092,60
Учебно-воспитательный персонал	Директор	8	2,00	30 417,20	19 010,75		11 406,45	60 834,40	
	Лаборант	9	5,00	25 511,20	15 944,50		9 566,70	127 556,00	
	Итого ФОТ по категории - учебно-воспитательный персонал в год			22 077,00	5 000,00		13 246,20	80 646,40	2 543 270,40
Обслуживающий персонал	Водитель	10	2,00	40 323,20	22 077,00		5 000,00	13 246,20	80 646,40
	Гардеробщик	11	1,00	20 605,20	12 878,25		7 726,95	13 393,80	133 933,80
	Рабочий по ремонту и обслуживанию зданий	12	3,00	20 605,20	12 878,25		7 726,95	7 726,95	61 815,60
	Сторож	13	2,00	20 605,20	12 878,25		7 726,95	7 726,95	41 210,41
	Уборщик служебных помещений	14	2,30	23 212,70	12 878,25		2 607,50	7 726,95	53 389,21
	Итого ФОТ по категории - обслуживающий персонал в год			20 605,20	12 878,25		7 726,95	7 726,95	473 919,60
	Итого ФОТ по категориям - педагогический персонал в год			44 062,20	23 980,95		11 687,92	8 393,33	10 138 980,22
	Учитель	16	80,11						3 529 822,61
	Педагог дополнительного образования	17	4,22	29 050,61	21 518,97		7 531,64	122 593,57	
	Сопровождающий педагог	18	1,50	24 836,63	18 397,50		6 439,13	37 254,95	
	Предохранитель, организатор основ безопасности жизнедеятельности	19	1,00	40 474,50	24 530,00		8 585,50	40 474,50	
	Педагог-психолог	20	1,50	40 004,35	23 303,50		8 156,23	60 006,53	
	Педагог-психолог (инклюзия)	21	1,70	30 417,20	19 924,00		3 924,80	6 868,40	51 709,24
	Педагог-библиотекарь	22	1,85	35 767,39	24 530,00		2 651,89	8 585,50	66 169,67
	Учитель-дефектолог	23	1,78	38 021,50	24 530,00		4 906,00	8 585,50	67 678,27
	Учитель-логопед	24	2,36	39 060,91	24 530,00		5 945,41	8 585,50	97 183,75
	Педагог дополнительного образования (Гочка роста) МБ	25	1,00	30 093,00	22 077,00		1 392,90	6 623,10	30 093,00
	Педагог-организатор (Гочка роста) МБ	26	1,00	28 700,10	22 077,00			6 623,10	28 700,10
	Совместик директора по воспитанию и взаимодействию с детскими общественными объединениями	27	0,50	43 663,40	24 530,00			19 133,40	21 831,70
	Воспитатель МБ	28	3,00	40 998,52	23 303,50		3 712,92	13 982,10	122 995,56
	Итого	9000		х	х		х	х	84 920 841,73

2.1.2. Расчет расходов на выплату заработной платы, осуществляемые на основе договоров (контрактов) в соответствии с трудовым законодательством на 2025_год (на первый год планового периода)

Категория должностей	Наименование должности	Код строки	Установленная численность, чел	Среднемесячный размер оплаты труда на одного работника					Фонд оплаты труда (гр.4 x гр.5)
				всего (гр.6 + гр.7 + гр.8)	по должностному окладу	в том числе:		по выплатам стимулирующего характера	
						характера	стимулирующего характера		
Руководитель	Директор	3	4	5	6	7	8	9	
		1	1,00	89 078,22	63 627,30		25 450,92	89 078,22	
				Итого ФОТ по категории - Руководитель в год					1 068 938,64
Административный персонал	Заместитель директора по учебно-воспитательной работе	2	2,00	80 170,40	57 264,57		22 905,83	160 340,80	
	Заместитель директора по воспитательной работе	3	1,00	80 170,40	57 264,57		22 905,83	80 170,40	
	Заместитель директора по хозяйственной работе	4	1,00	80 170,40	57 264,57		22 905,83	80 170,40	
	Заместитель директора по безопасности	5	1,00	80 170,40	57 264,57		22 905,83	80 170,40	
	Замещающий центром (Точка роста) МБ	6	1,00	46 239,05	35 568,50		10 670,55	46 239,05	
					Итого ФОТ по категории - административный персонал в год				
Учебно-воспитательный персонал	Логопед-воспитатель	7	1,00	23 248,80	14 718,00		8 530,80	23 248,80	
	Замещающий хозяйством лаборант	8	2,00	30 417,20	19 010,75		11 406,45	60 834,40	
		9	5,00	25 311,20	15 944,50		9 566,70	127 556,00	
				Итого ФОТ по категории - учебно-воспитательный персонал в год					2 543 270,40
Обслуживающий персонал	Водитель	10	2,00	40 323,20	22 077,00	5 000,00	13 246,20	80 646,40	
	Лаврилик	11	6,50	20 605,20	12 878,25		7 726,95	133 933,80	
	Рабочий по ремонту и обслуживанию зданий	12	3,00	20 605,20	12 878,25		7 726,95	61 815,60	
	Сторож	13	2,00	20 605,20	12 878,25		7 726,95	41 210,41	
	Уборщик служебных помещений	14	2,50	22 212,70	12 878,25	2 607,50	7 726,95	53 389,21	
		15	23,00	20 605,20	12 878,25		7 726,95	473 919,60	
				Итого ФОТ по категории - обслуживающий персонал в год					10 138 980,22
Педагогический персонал	Учитель	16	80,11	44 062,20	23 980,95	11 687,92	8 393,33	3 529 822,61	
	Педагог дополнительного образования	17	4,22	29 050,61	21 518,97		7 531,64	122 593,57	
	Социальный педагог	18	1,50	24 836,63	18 397,50		6 439,13	37 254,95	
	Протоиерей организатор основ безопасности жизнедеятельности	19	1,00	40 474,50	24 530,00	7 359,00	8 585,50	40 474,50	
	Педагог-психолог	20	1,50	40 094,35	23 303,50	8 544,62	8 156,23	60 006,53	
	Педагог-психолог (интеграция)	21	1,70	30 417,20	19 624,00	3 924,80	6 868,40	51 709,24	
	Педагог-библиотечкарь	22	1,85	33 767,39	24 530,00	2 651,89	8 585,50	66 169,67	
	Учитель-дефектолог	23	1,78	38 021,50	24 530,00	4 906,00	8 585,50	67 678,27	
	Учитель-логопед	24	2,36	39 060,91	24 530,00	5 945,41	8 585,50	92 183,75	
	Педагог дополнительного образования (Точка роста) МБ	25	1,00	30 093,00	22 077,00	1 392,90	6 623,10	30 093,00	
МБ	26	1,00	28 700,10	22 077,00		6 623,10	28 700,10		
Советник директора по воспитанию и взаимодействию с детскими общественными объединениями	27	0,50	43 663,40	24 530,00		19 133,40	21 831,70		
Воспитатель МБ	28	3,00	40 998,52	23 303,50	3 712,92	13 982,10	122 995,56		
				Итого ФОТ по категории - педагогический персонал в год					65 879 744,87
				Итого					84 996 026,73

2.1.3. Расчет расходов на выплату заработной платы, осуществляемые на основе договоров (контрактов) в соответствии с трудовым законодательством на 2026 год (на второй год планового периода)

Категория должностей	Наименование должности	Код строки	Установленная численность, чел	всего (гр.6 + гр.7 + гр.8)	Среднемесячный размер оплаты труда на одного работника			Фонд оплаты труда в год (гр.4 х гр.5)	
					по должностному окладу	в том числе:			
						по выплатам компенсационного характера	стимулирующего характера		
1	2	3	4	5	6	7	8	9	
Руководитель	Директор	1	1,00	89 078,22	63 627,30		25 450,92	89 078,22	
					Итого ФОТ по категории - директор в год			1 068 938,64	
Административный персонал	Заместитель директора по учебно-воспитательной работе	2	2,00	80 170,40	57 264,57		22 905,83	160 340,80	
	Заместитель директора по воспитательной работе	3	1,00	80 170,40	57 264,57		22 905,83	80 170,40	
	Заместитель директора по хозяйственной работе	4	1,00	80 170,40	57 264,57		22 905,83	80 170,40	
	Заместитель директора по безопасности	5	1,00	80 170,40	57 264,57		22 905,83	80 170,40	
	Заведующий центром (Точка роста) МБ	6	1,00	46 239,05	35 568,50		10 670,55	46 239,05	
						Итого ФОТ по категории - административный персонал в год			5 365 092,60
Учебно-вспомогательный персонал	Договорной работник	7	1,00	23 548,80	14 718,00		8 830,80	23 548,80	
	Заведующий хозяйством	8	2,00	30 417,20	19 010,75		11 406,45	60 834,40	
	Лаборант	9	5,00	25 511,20	13 944,50		9 566,70	127 556,00	
					Итого ФОТ по категории - учебно-вспомогательный персонал в год			2 543 270,40	
Обслуживающий персонал	Взглядель	10	2,00	40 323,20	22 077,00	5 000,00	13 246,20	80 646,40	
	Лабороант	11	6,50	20 605,20	12 878,25		7 726,95	133 933,80	
	Дворник	12	3,00	20 605,20	12 878,25		7 726,95	61 815,60	
	Работник по ремонту и обслуживанию зданий	13	2,00	20 605,20	12 878,25		7 726,95	41 210,41	
	Сторож	14	2,30	23 212,70	12 878,25	2 607,50	7 726,95	53 389,21	
	Уборщик служебных помещений	15	23,00	20 605,20	12 878,25		7 726,95	473 919,60	
						Итого ФОТ по категории - обслуживающий персонал в год			10 138 980,22
	Педагогический персонал	Учитель	16	80,11	44 062,20	23 980,95	11 687,92	8 393,33	3 529 822,61
		Педагог дополнительного образования	17	4,22	29 050,61	21 518,97		7 531,64	122 593,57
		Социальный педагог	18	1,50	24 836,63	18 397,50		6 439,13	37 254,95
		Протоиавтель, организатор основ безопасности жизнедеятельности	19	1,00	40 474,50	24 530,00	7 359,00	8 585,50	40 474,50
		Педагог-психолог	20	1,50	40 004,35	23 303,50	8 544,62	8 156,23	60 006,53
		Педагог-психолог (инклюзия)	21	1,70	30 417,20	19 624,00	3 924,80	6 868,40	51 709,24
		Педагог-библиотечкар	22	1,85	35 767,39	24 530,00	2 651,89	8 585,50	66 169,67
		Учитель-дефектолог	23	1,78	38 021,50	24 530,00	4 906,00	8 585,50	67 678,27
Учитель-логопед		24	2,36	39 060,91	24 530,00	5 945,41	8 585,50	92 183,75	
Педагог дополнительного образования (Точка роста) МБ		25	1,00	30 093,00	22 077,00	1 392,90	6 623,10	30 093,00	
Педагог-организатор (Точка роста) МБ		26	1,00	28 700,10	22 077,00		6 623,10	28 700,10	
Советник директора по воспитанию и взаимодействию с детскими общественными объединениями		27	0,50	43 663,40	24 530,00		19 133,40	21 831,70	
Воспитатель МБ		28	3,00	40 998,52	23 303,50	3 712,92	13 982,10	122 995,56	
						Итого ФОТ по категории - педагогический персонал в год			65 902 773,80
						Итого			85 019 055,66

2.2. Расчет расходов на выплаты пособий за первые три дня временной нетрудоспособности за счет средств работодателя в случае заболевания работника или полученной им травмы (за исключением несчастных случаев на производстве и профессиональных заболеваний)

Наименование выплаты	Код строки	на 20__ год		на 20__ год		на 20__ год		на 20__ год		
		размер выплаты на 1 человека в год	численность получателей выплаты, чел	сумма	размер выплаты на 1 человека в год	численность получателей выплаты, чел	сумма	размер выплаты на 1 человека в год	численность получателей выплаты, чел	сумма
1	2	3	4	5	6	7	8	9	10	11
Итого	9000	X	X		X		X		X	

Справочно: аналитическое распределение по КОСГУ

Наименование показателя	Код по КОСГУ	Код строки	Сумма			
			на 2024 год (на текущий финансовый год)	на 2025 год (на первый год планового периода)	на 2026 год (на первый год планового периода)	на 2026 год (на второй год планового периода)
1	2	3	4	5	6	
Заработная плата	211	1	84 920 841,73	84 996 026,73	83 019 055,66	

Справочно: аналитическое распределение расходов по источникам финансирования обеспечения

Здесь и далее по тексту перечисляя графы таблиц приводятся в соответствии с источником

Наименование показателя	Код строки	Сумма			
		на 2024 год (на текущий финансовый год)	на 2025 год (на первый год планового периода)	на 2026 год (на первый год планового периода)	на 2026 год (на второй год планового периода)
1	3	4	5	6	
Расходы за счет:					
субсидии на выполнение государственного задания	1	84 920 841,73	84 996 026,73	83 019 055,66	
субсидии на иные цели	2				
субсидии на цели осуществления капитальных вложений	3				
присвоенный доход деятельности (собственные доходы учреждения)	4				
средств по объективной принадлежности	5				

Руководитель учреждения


Директор
(подпись)

Н.В. Огулева
(расшифровка подписи)

Исполнитель

Главный специалист Крапивина Е.В.

8-813-79-37502
(телефон)



"09" января 2024 г.

Обоснования (расчеты) расходов на взносы по обязательному социальному страхованию на 2024 год и на плановый период 2025 и 2026 годов

от « 09 » января 20 24 г.

КОДЫ	
Дата	09.01.2024
по Сводному	41301046
реестру	Е0310
ИНН	4712015131
КПП	471201001
по ОКЕИ	383

Учреждение _____ муниципальное общеобразовательное учреждение "Сосновский Центр образования"
 Вид документа _____ 0 (форматный — «Ф», уточненный — «У», «З», «З», «...»)
 Единица измерения: руб.

1. Расчет выплат на страховые взносы на обязательное социальное страхование

Наименование показателя	Код строки	Сумма				
		на 20__ год (на текущий финансовый год)	на 20__ год (на первый год планового периода)	на 20__ год (на второй год планового периода)	на 20__ год (на второй год планового периода)	на 20__ год (на второй год планового периода)
Кредиторская задолженность на начало года	0100					
Дебиторская задолженность на начало года	0200					
Взносы на обязательное социальное страхование	0300	25 646 394,07			25 668 709,07	25 675 854,21
Кредиторская задолженность на конец года	0400					
Дебиторская задолженность на конец года	0500					
Итого планируемых выплат по страховым взносам на обязательное социальное страхование (стр. 0100+стр. 0200+стр. 0300+стр. 0400+стр. 0500)	9000	25 646 394,07			25 668 709,07	25 675 854,21

²⁸ Формируется по элементам вида расходов 119 «Взносы по обязательному социальному страхованию на выплаты по оплате труда работников и иные выплаты работникам учреждений», 139 «Взносы по обязательному социальному страхованию на выплаты по оплате труда (денежное содержание) гражданских лиц» классификации расходов бюджетов.

2. Расчет расходов на уплату взносов на обязательное социальное страхование

Наименование показателя	Код строки	Сумма взноса							
		Размер базы для начисления взносов на 2024 год (на текущий финансовый год)	на 2025 год (на первый год планового периода)	на 2026 год (на второй год планового периода)	на 2024 год (на текущий финансовый год)	на 2025 год (на первый год планового периода)	на 2026 год (на второй год планового периода)	на 2026 год (на второй год планового периода)	на 2026 год (на второй год планового периода)
Страховые взносы на обязательное пенсионное страхование, на обязательное социальное страхование в случай временной нетрудоспособности и в связи с материнством, на обязательное медицинское страхование, всего	0100	X	X	X	25 476 552,39	25 498 717,02	25 505 816,10		
в том числе:									
в пределах установленной предельной величины базы для исчисления страховых взносов по тарифу 30,0 %	0110	84 920 841,73	84 996 026,73	85 019 055,66	25 476 552,39	25 498 717,02	25 505 816,10		
свыше установленной единой предельной величины базы для исчисления страховых взносов по тарифу 15,1 %	0120								
с применением пониженных тарифов страховых взносов для отдельных категорий плательщиков, всего	0130	X	X	X					
в том числе:									
по тарифу ²⁹	0131								
с применением дополнительных тарифов страховых взносов для отдельных категорий плательщиков, всего	0140	X	X	X					

В том числе: по тарифу ⁹⁰	0141						
Страховые взносы на обязательное социальное страхование от несчастных случаев на производстве и профессиональных заболеваний по установленному тарифу, всего	0200			169 841,68	169 992,05	170 038,11	
в том числе: обязательное социальное страхование от несчастных случаев на производстве и профессиональных заболеваний по тарифу 0,2 %	0210	84 920 841,73	84 996 026,73	169 841,68	169 992,05	170 038,11	
обязательное социальное страхование от несчастных случаев на производстве и профессиональных заболеваний по тарифу ⁹⁰	0220			0,00	0,00	0,00	
Уточнение расчета по страховым взносам на обязательное социальное страхование, всего	0300	X	X				
в том числе:	0310	X	X				
корректировка округления	0320	X	X				
Итого	9000	X	X	25 646 394,07	25 668 709,07	25 675 854,21	

3. Аналитическое распределение по КОСГУ

Наименование показателя	Код по КОСГУ	Код строки	Сумма		
			на 2024 год (на текущий финансовый год)	на 2025 год (на первый год планового периода)	на 2026 год (на второй год планового периода)
1	2	3	4	5	6
Начисления на выплаты по оплате труда	213	0001	25 646 394,07	25 668 709,07	25 675 854,21

4. Сравочно-аналитическое распределение расходов по источникам финансового обеспечения

Наименование показателя	Код строки	Сумма		
		на 2024 год (на текущий финансовый год)	на 2025 год (на первый год планового периода)	на 2026 год (на второй год планового периода)
1	3	4	5	6
Расходы за счет:	0001	25 646 394,07	25 668 709,07	25 675 854,21
субсидии на выполнение государственного задания	0002			
субсидии на иные цели	0003			
субсидии на цели осуществления капитальных вложений	0004			
приносящей доход деятельности (собственные доходы учреждения)	0005			
средств по обязательному медицинскому страхованию				

Руководитель учреждения _____ Директор Н.В. Ожухина
(подпись) (расшифровка подписи)

Исполнитель _____ Главный специалист Крайникова Е.В. 8-813-79-37502
(подпись) (расшифровка подписи) (телефон)



"09" января 2024 г.

**Обоснования (расчеты) плановых показателей на закупку товаров, работ, услуг
на 2024 год и на плановый период 2025 и 2026 годов**

от « 09 » января 20 24 г.

Муниципальное общеобразовательное учреждение "Сосновский центр образования"
(перечислить - «Ф», указать - «1», «2», «3», «4»)

Дата 09.01.2024
по Сводному реестру ЕО3.10
ИНН 4712015131
КПП 471201001
по ОКЕИ 383

Учреждение
Вид документа
Единица измерения: руб.

1. Расчет выплаты на закупку товаров, работ, услуг

Наименование показателя	Код строки	Сумма				объем обязательств, подлежащих исполнению за пределами планового периода
		на 2024 год (на текущий финансовый год)	на 2025 год (на первый год планового периода)	на 2026 год (на второй год планового периода)	на 2024 год (на текущий финансовый год)	
Кредиторская задолженность на начало года	0100					
Дебиторская задолженность на начало года	0200					
Расходы на закупку товаров, работ, услуг	0300	24 846 424,13	25 997 687,84	26 665 824,88		
Кредиторская задолженность на конец года	0400					
Дебиторская задолженность на конец года	0500					
Итого планируемая выплата в связи с закупками товаров, работ, услуг (стр. 0300+стр. 0100-стр. 0200-стр. 0400+стр. 0500)	9000	24 846 424,13	25 997 687,84	26 665 824,88		

2. Расчет расходов на закупку товаров, работ, услуг

Наименование объекта закупки	Товар, работа, услуга наименование	Код по КОСГУ	Год (планируемый год) размещения извещения об осуществлении закупки, направления приглашения принять участие в от-реждении поставки (подрядчика, исполнителя), заключения договора (контракта) с единственным поставщиком (подрядчиком, исполнителем)	Объем финансового обеспечения, всего					
				Код строки	на 2024 год (на текущий финансовый год)	на 2025 год (на первый год планового периода)	на 2026 год (на второй год планового периода)	на 2024 год (на текущий финансовый год)	на 2025 год (на первый год планового периода)
Услуги связи (КВР 244)	Абонентская плата за номер Передача тревожных сигналов	221	2024	0101	52 700,00	52 700,00	52 700,00	52 700,00	
				0102	13 800,00	13 800,00	13 800,00	13 800,00	
				9001	66 500,00	66 500,00	66 500,00	66 500,00	
Итого по коду КОСГУ				0201	2 829 400,00	2 829 400,00	2 829 400,00	2 829 400,00	
Коммунальные услуги (КВР 247)	Холодное водоснабжение, водопотребление, негативное воздействие	223	2024	0202	5 470 500,00	6 264 700,00	6 264 700,00	6 264 700,00	
				9002	8 299 900,00	9 094 100,00	9 094 100,00	9 094 100,00	
				Итого по коду КОСГУ				0301	605 700,00

244)	Обращение с ТКО	Итого по коду КОСГУ	0302	104 800,00	104 800,00	104 800,00	
			9003	710 500,00	710 500,00	710 500,00	
Работа, услуги по содержанию имущества (КВР 244)	техническое обслуживание УТЭ	Итого по коду КОСГУ	0401	85 200,00	85 200,00	85 200,00	
			0402	111 700,00	111 700,00	111 700,00	
			0403	584 000,00	584 000,00	584 000,00	
			0404	28 300,00	28 300,00	28 300,00	
			0405	168 300,00	168 300,00	168 300,00	
			0406	46 800,00	46 800,00	46 800,00	
			0407	13 200,00	13 200,00	13 200,00	
			0408	0,00	82 400,00	0,00	
			0409	17 000,00	17 000,00	17 000,00	
			0410	6 900,00	6 900,00	6 900,00	
			0411	106 100,00	106 100,00	106 100,00	
			0412	249 000,00	249 000,00	249 000,00	
			0413	204 000,00	204 000,00	204 000,00	
			0414	230 000,00	230 000,00	230 000,00	
			0415	15 000,00	15 000,00	15 000,00	
0416	132 000,00	132 000,00	132 000,00				
		Итого по коду КОСГУ	0417	121 500,00	121 500,00	121 500,00	
			9004	2 119 000,00	2 201 400,00	2 119 000,00	
			0501	546 900,00	546 900,00	546 900,00	
			0502	87 500,00	87 500,00	87 500,00	
			0503	1 675 000,00	1 675 000,00	1 675 000,00	
			0504	51 000,00	51 000,00	51 000,00	
		Итого по коду КОСГУ	9005	2 360 400,00	2 360 400,00	2 360 400,00	
Страхование (КВР 244)	страхование гражданской ответственности владельцев транспортных средств	Итого по коду КОСГУ	0601	22 500,00	22 500,00	22 500,00	
			9006	22 500,00	22 500,00	22 500,00	
Увеличение стоимости основных средств (КВР 244)	основные средства	Итого по коду КОСГУ	0701	90 000,00	90 000,00	90 000,00	
			9007	90 000,00	90 000,00	90 000,00	
Увеличение стоимости лекарственных препаратов и материалов, применяемых в медицинских целях (КВР 244)	медикаменты	Итого по коду КОСГУ	0801	12 700,00	12 700,00	12 700,00	
			9008	12 700,00	12 700,00	12 700,00	
Увеличение стоимости горюче-смазочных материалов (КВР 244)	ГСМ	Итого по коду КОСГУ	0901	615 000,00	615 000,00	615 000,00	
			9009	615 000,00	615 000,00	615 000,00	
Увеличение стоимости прочих оборотных запасов (материалов) (КВР 244)	материальные запасы	Итого по коду КОСГУ	1001	21 000,00	21 000,00	21 000,00	
			9010	21 000,00	21 000,00	21 000,00	
Приобретение товаров, работ и услуг в пользу граждан в целях их социального обеспечения (КВР 323)	Организация бесплатного горячего питания учащихся начальных классов	Итого по коду КОСГУ	1101	2 507 900,00	2 507 900,00	2 507 900,00	
			1102	8 021 024,13	8 295 687,84	9 046 224,88	
			9011	10 528 924,13	10 803 587,84	11 554 124,88	
		Итого по коду КОСГУ	9012	24 846 424,13	25 997 687,84	26 665 824,88	
		Итого					

в том числе: за счет субсидий, предоставляемых из бюджета Приокского муниципального района

Код стро-

		за счет субсидии, предоставленной на финансовое обеспечение выполнения государственного задания										за счет целевой субсидии																													
		в соответствии с Федеральным законом № 44-ФЗ					в соответствии с Федеральным законом № 223-ФЗ					закупки, заключенные без учета требований Федеральных законов № 44-ФЗ и № 223-ФЗ					в соответствии с Федеральным законом № 44-ФЗ					в соответствии с Федеральным законом № 223-ФЗ					закупки, заключенные без учета требований Федеральных законов № 44-ФЗ и № 223-ФЗ														
6	11	12	13	14	15	16	17	18	19	20	21	22	23	24	25	26	27	28	29	30	31	32	33	34																	
		на 2024 год (на текущий финансовый год)					на 2025 год (на первый год планового периода)					на 2026 год (на второй год планового периода)					объем обязательств, подлежащих исполнению за пределами планового периода на 2024 год (на текущий финансовый год)					на 2024 год (на текущий финансовый год)					на 2025 год (на первый год планового периода)					на 2026 год (на второй год планового периода)					объем обязательств, подлежащих исполнению за пределами планового периода				
9001	66 500,00	66 500,00	66 500,00										0,00	0,00	0,00																										
9002	8 299 900,00	9 094 100,00	9 094 100,00										0,00	0,00	0,00																										
9003	710 500,00	710 500,00	710 500,00										0,00	0,00	0,00																										
9004	2 119 000,00	2 201 400,00	2 119 000,00										0,00	0,00	0,00																										
9005	2 360 400,00	2 360 400,00	2 360 400,00										0,00	0,00	0,00																										
9006	22 500,00	22 500,00	22 500,00										0,00	0,00	0,00																										
9007	90 000,00	90 000,00	90 000,00										0,00	0,00	0,00																										
9008	12 700,00	12 700,00	12 700,00										0,00	0,00	0,00																										
9009	615 000,00	615 000,00	615 000,00										0,00	0,00	0,00																										
9010	21 000,00	21 000,00	21 000,00										0,00	0,00	0,00																										
9011	8 021 024,13	8 295 687,84	9 046 224,88										2 507 900,00	2 507 900,00	2 507 900,00																										

4. Сравнительно-аналитическое распределение расходов по источникам финансового обеспечения

Наименование показателя	Код строки	Сумма			
		на 2024 год (на текущий финансовый год)	на 2025 год (на первый год планового периода)	на 2026 год (на второй год планового периода)	на 2026 год (на второй год планового периода)
Расходы за счет:	1				
субсидии на выполнение государственного задания	3				
субсидии на иные цели	0001	22 338 524,13	23 489 787,84	24 157 924,88	
субсидии на цели осуществления капитальных вложений	0002	2 507 900,00	2 507 900,00	2 507 900,00	
приносящей доход деятельности (собственные доходы учреждения)	0003				
средств по обязательному медицинскому страхованию	0004				
	0005				

Руководитель учреждения _____
 (подпись)
 Исполнитель _____
 (подпись)
 Главный специалист Крайникова Е.В.
 (расшифровка подписи)
 8-813-79-37502
 (телефон)



«09» января 2024 г.

Обоснования (расчеты) плановых показателей в части уплаты налога на имущество организаций и земельного налога на 2024 год и на плановый период 2025 и 2026 годов

от « 09 » января 20 24 г.

Учреждение _____ муниципальное общеобразовательное учреждение "Сосновский центр образования"
 Вид документа _____ 0
 Единица измерения: руб. (примечание — «руб.» уместитель — «р., «д.», «к.» и «коп.»)

Дата	КОДЫ
по Счетному	09.01.2024
реестру	41301046
ИНН	EO310
КПП	4712015131
по ОКЕИ	471201001
	383

1. Расчет выплат на уплату налога на имущество организаций и земельного налога

Наименование показателя	Код строки	Сумма		
		на 20__ год (на текущий финансовый год)	на 20__ год (на первый год планового периода)	на 20__ год (на второй год планового периода)
1	2	3	4	5
Кредиторская задолженность на начало года	0100			
Дебиторская задолженность на начало года	0200			
Расходы на уплату налога на имущество организаций и земельного налога	0300	12 597 100,00	12 597 100,00	12 597 100,00
Кредиторская задолженность на конец года	0400			
Дебиторская задолженность на конец года	0500			
Итого планируемых выплат на уплату налога на имущество организаций и земельного налога (стр. 0300+стр. 0100-стр. 0200-стр. 0400+стр. 0500)	9000	12 597 100,00	12 597 100,00	12 597 100,00

2. Расчет расходов в части уплаты налога на имущество организаций и земельного налога

Наименование показателя	Код строки	Сумма				
		на 2024 год (на текущий финансовый год)	на 2025 год (на первый год планового периода)	на 2026 год (на второй год планового периода)	Итого	Итого
1	2	3	4	5	6	7
Налог на имущество организаций	0001	12 163 005,00	12 163 005,00	12 163 005,00	12 163 005,00	12 163 005,00
Земельный налог	0002	434 095,00	434 095,00	434 095,00	434 095,00	434 095,00
Корректировка в связи с округлением	0003					
Итого	9000	12 597 100,00	12 597 100,00	12 597 100,00	12 597 100,00	12 597 100,00

3. Расчет расходов на уплату налога на имущество организаций

3.1. Расчет расходов на уплату налога на имущество организаций на 2024 год (на текущий финансовый год)

Код ОКТПО, по которому подается декларация по налогу на имущество организаций	Среднегодовая стоимость имущества за налоговый период	Стойкость льготируемого имущества	Налоговая база (пр. 2-пр. 5)	Код налоговой льготы (в виде пониженной ставки)	Налоговая ставка, %	Сумма налога за налоговый период (пр. 6× пр. 8/100)	Налоговая льгота в виде уменьшения суммы налога, подлежащей уплате в бюджет	Сумма налога, уплачиваемая за пределами Российской Федерации	Код строки (пр. 9-пр. 11+ пр. 12)	Сумма (пр. 9-пр. 11+ пр. 12)			
											в том числе неимущественное имущество	код налоговой льготы	среднегодовая стоимость имущества за налоговый период
1	2	3	4	5	6	7	8	9	10	11	12	13	14
41639444	552 863 864		552 863 864	x	2,2	12 163 005,00	x		9000			0001	12 163 005,00
Итого									9000				12 163 005,00

3.2. Расчет расходов на уплату налога на имущество организаций на 2025 год (на первый год планового периода)

Код ОКДТМО, по которому подается сумма налога	Среднегодовая стоимость имущества за налоговый период		Стоимость льготного имущества		Налоговая база (гр. 2-гр. 5)	Код налоговой льготы (в виде понижения налоговой ставки)	Налоговая ставка, %	Сумма налога за налоговый период (гр. 6х гр. 8/100)	Налоговая льгота в виде уменьшения суммы налога, подлежащей уплате в бюджет		Сумма налога, уплачиваемая за пределами Российской Федерации	Код строки	Сумма (гр. 9-гр. 11+ гр. 12)	
	всего	в том числе недвижимое имущество	код налоговой льготы	среднегодовая стоимость не облагаемого налогом имущества за налоговый период					код налоговой льготы	сумма				
1	2	3	4	5	6	7	8	9	10	11	12	13	14	
41639444	552 863 864		x		552 863 864	x	2,2	12 163 005,00	x			0001	12 163 005,00	
Итого													9000	12 163 005,00

3.3. Расчет расходов на уплату налога на имущество организаций на 2026 год (на второй год планового периода)

Код ОКДТМО, по которому подается сумма налога	Среднегодовая стоимость имущества за налоговый период		Стоимость льготного имущества		Налоговая база (гр. 2-гр. 5)	Код налоговой льготы (в виде понижения налоговой ставки)	Налоговая ставка, %	Сумма налога за налоговый период (гр. 6х гр. 8/100)	Налоговая льгота в виде уменьшения суммы налога, подлежащей уплате в бюджет		Сумма налога, уплачиваемая за пределами Российской Федерации	Код строки	Сумма (гр. 9-гр. 11+ гр. 12)	
	всего	в том числе недвижимое имущество	код налоговой льготы	среднегодовая стоимость не облагаемого налогом имущества за налоговый период					код налоговой льготы	сумма				
1	2	3	4	5	6	7	8	9	10	11	12	13	14	
41639444	552 863 864		x		552 863 864	x	2,2	12 163 005,00	x			0001	12 163 005,00	
Итого													9000	12 163 005,00

4. Расчет расходов на уплату земельного налога

4.1. Расчет расходов на уплату земельного налога на 2024 год (на текущий финансовый год)

Код по ОКДТМО муниципального образования, территории которого расположен земельный участок (доля земельного участка)	Катастровый номер земельного участка	Категория земель (код)	Катастровая стоимость (доля кадастровой стоимости)	Доля налогоплательщика в праве на земельный участок	Налоговая льгота в виде доли необлагаемой площади земельного участка (п. 2 ст. 387 Налогового кодекса)		Налоговая база	Налоговая ставка, %	Количество полных месяцев владения земельным участком в течение налогового периода	Кэф-фициент владения (Кв)	Исчисленная сумма налога	
					код налоговой льготы	сумма						
1	2	3	4	5	6	7	8	9	10	11	12	
41639444	47 03 1207002 802	003002000000	21 738 533				21 738 533	1,50	12,00	1,00	326 078,00	
41639444	47 03 1207002 2127	003002000000	7 201 133				7 201 133	1,50	12,00	1,00	108 017,00	
Итого												434 095,00

4.2. Расчет расходов на уплату земельного налога на 2025 год (на первый год планового периода)

Код по ОКДТМО муниципального образования, территории которого расположен земельный участок	Катастровый номер земельного участка	Категория земель (код)	Катастровая стоимость (доля кадастровой стоимости)	Доля налогоплательщика в праве на земельный участок	Налоговая льгота в виде доли необлагаемой площади земельного участка (п. 2 ст. 387 Налогового кодекса)		Налоговая база	Налоговая ставка, %	Количество полных месяцев владения земельным участком	Кэф-фициент владения (Кв)	Исчисленная сумма налога	
					код налоговой льготы	сумма						
1	2	3	4	5	6	7	8	9	10	11	12	
41639444	47 03 1207002 802	003002000000	21 738 533				21 738 533	1,50	12,00	1,00	326 078,00	
41639444	47 03 1207002 2127	003002000000	7 201 133				7 201 133	1,50	12,00	1,00	108 017,00	
Итого												434 095,00

земельный участок (доля земельного участка)	земельного участка	код налоговой льготы	сумма	налоговая база	напо- говая ставка, %	количество полных месяцев выделении земельным участком в течение налогового периода	коэф- фициент выделени (Кв)	Исчисленная сумма налога
41639444	47:03:1207002:802	003002000000	21 738 533	21 738 533	1,50	10	1,00	326 078,00
41639444	47:03:1207002:2127	003002000000	7 201 133	7 201 133	1,50	12,00	1,00	108 017,00
Итого	x	x	x	x	x	x	x	434 095,00

4.3. Расчет расходов на уплату земельного налога на 2026 год (на второй год планового периода)

Код ОКДМО муниципального образования, на территории которого расположен земельный участок (доля земельного участка)	Квартальный номер земельного участка	Категория земель (код)	Квартальная стоимость (доля кадастровой стоимости земельного участка, руб.	Доля налого- питейщика в праве на земельный участок	Налоговая льгота в виде доли освобожденной площади земельного участка (п. 2 ст. 387 Налогового кодекса)		Налоговая база	Напо- говая ставка, %	Количество полных месяцев выделении земельным участком в течение налогового периода	коэф- фициент выделени (Кв)	Исчисленная сумма налога
					код налоговой льготы	сумма					
1	2	3	4	5	6	7	8	9	10	11	12
41639444	47:03:1207002:802	003002000000	21 738 533				21 738 533	1,50	12,00	1,00	326 078,00
41639444	47:03:1207002:2127	003002000000	7 201 133				7 201 133	1,50	12,00	1,00	108 017,00
Итого	x	x	x	x	x	x	x	x	x	x	434 095,00

4. Аналитическое распределение по КОСГУ


Наименование показателя	Код по КОСГУ	Код строки	Сумма		
			на 2024 год (на текущий финансовый год)	на 2025 год (на первый год планового периода)	на 2026 год (на второй год планового периода)
Налог на имущество организаций	1	291	12 163 005,00	12 163 005,00	12 163 005,00
Земельный налог		291	434 095,00	434 095,00	434 095,00

5. Сравнительное аналитическое распределение расходов по источникам финансового обеспечения

Наименование показателя	Код строки	Сумма		
		на 20__ год (на текущий финансовый год)	на 20__ год (на первый год планового периода)	на 20__ год (на второй год планового периода)
Расходы за счет субсидии на выполнение государственного задания	0001	12 597 100,00	12 597 100,00	12 597 100,00
Субсидии на иные цели	0002			
Субсидии на цели осуществления капитальных вложений	0003			
Привлечение доходов деятельности (собственные доходы учреждения)	0004			
Средства по обязательному медицинскому страхованию	0005			

Руководитель учреждения _____ Директор _____ Н.В. Оушнев (подпись)
 (должность)

Исполнитель _____ Главный специалист Крайникова Е.В. 8-8913-79-37502 (телефон)



«09» января 2024 г.